

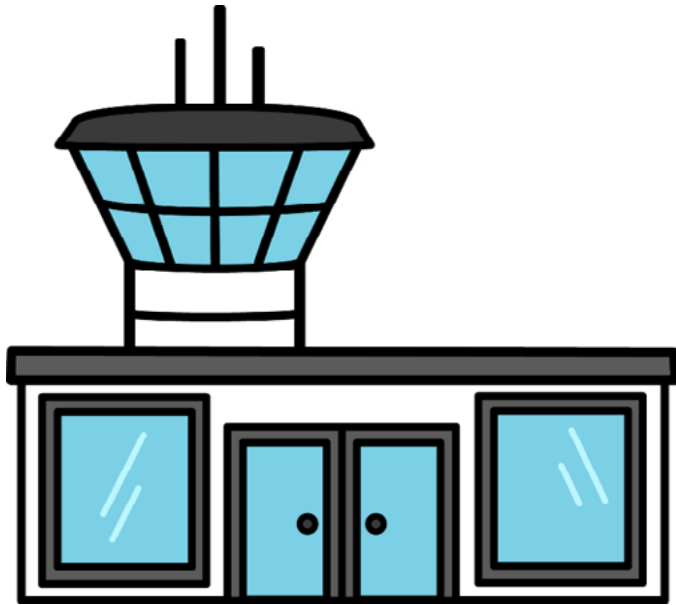



PRENDRE L'AVION





Je vais prendre l'avion.
Le jour du voyage,
j'irai à l'aéroport.



En arrivant à l'aéroport,
nous devons aller au comptoir
d'enregistrement.



Nous allons parler à quelqu'un
qui travaille au comptoir
d'enregistrement. C'est là où
nous devons laisser nos bagages.
Je reprendrai ma valise lorsque
nous aurons atterri.



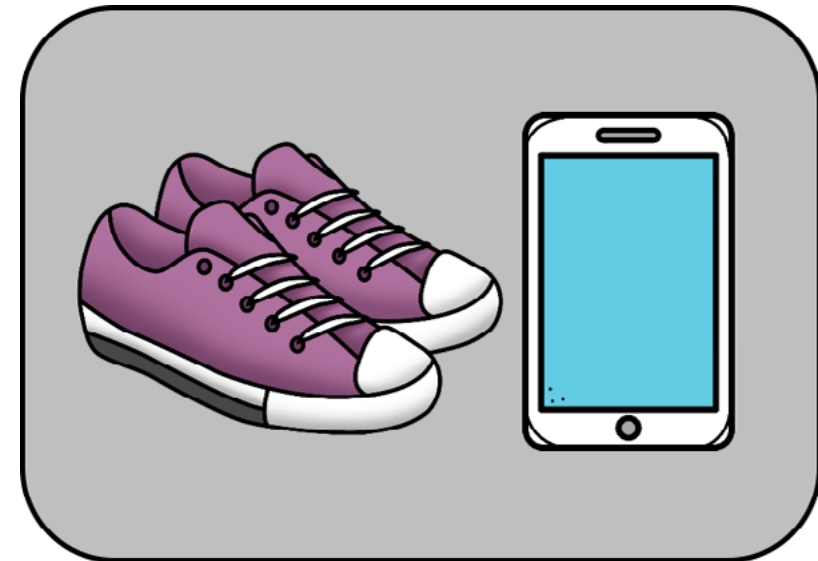
il faut souvent attendre
en ligne à l'aéroport.



Les aéroports sont occupés.
C'est important de rester
avec ma famille.



Après avoir eu nos billets,
nous allons les montrer
à un agent de sécurité.



Ensuite, on nous demande de mettre nos chaussures et nos effets personnels dans un bac qui passe dans une machine à rayons X. Nous reprenons nos choses rapidement par la suite.




Puis, nous marchons à travers une machine de sécurité. C'est comme traverser un cadre de porte.




Après avoir traversé la machine
de sécurité, un agent peut me
fouiller pour s'assurer
que je n'apporte rien d'interdit
à bord de l'avion.

C'est maintenant l'heure d'aller
à la porte, où nous attendons
pour embarquer dans l'avion.



Parfois, nous devons marcher de
longs couloirs pour
nous y rendre il peut y avoir
des escaliers roulants
ou des passerelles roulantes.



Certains aéroports sont très
grands et il se peut que nous
montions à bord d'un autobus
ou d'un petit train
pour nous rendre à la porte.



Une fois arrivés à la porte,
nous pouvons nous asseoir
et attendre.




il y aura une annonce
lorsque le temps viendra
de monter dans l'avion.
Ça s'appelle l'embarquement.



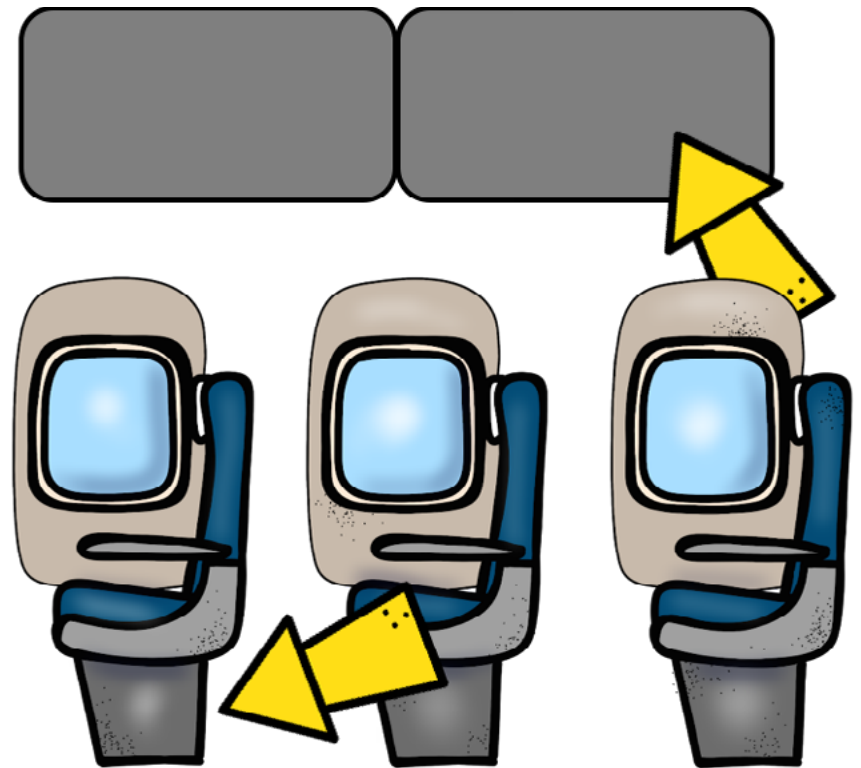
Nous devons attendre en file
notre tour pour embarquer dans
l'avion. Je sais être patient.



Quand c'est à mon tour
d'embarquer, je donne ma carte
d'embarquement à la personne
qui est à la porte.



En entrant dans l'avion,
quelqu'un m'aide
à trouver mon siège.



Si j'ai un sac avec moi,
je peux le placer en dessous
du siège devant moi, ou dans
l'espace de rangement
en haut des sièges.



Ensuite, nous nous assoyons
dans nos sièges et
attachons nos ceintures.



Ma famille m'aide à m'occuper
durant le voyage. Je peux jouer
avec une tablette, lire ou
colorier. Je dois rester dans mon
siège en tout temps,
sauf pour aller à la toilette.




L'agent de bord se promène dans l'allée pour offrir des boissons et des collations.




Je peux baisser la tablette pour manger ou y déposer des choses pendant le vol.



Je peux aussi faire
une sieste dans l'avion.




Si je suis assis près d'un
hublot, ça peut être amusant de
regarder par la fenêtre.



C'est important de parler tout bas en avion. il y a des gens qui essaient de dormir ou de lire, et nous devons être capables d'entendre les annonces des agents de bord.



Le pilote annonce lorsque nous sommes prêts à atterrir. Je devrai éteindre mon appareil électronique et fermer la tablette jusqu'à ce que nous ayons atterri.



L'avion atterrit et s'arrête.
Lorsque l'agent de bord nous
le permet, je peux détacher ma
ceinture et reprendre mon sac.

Nous attendons notre tour pour
nous lever et sortir de l'avion.



Lorsque je sors de l'avion,
je marche vers l'endroit
où l'on récupère nos bagages.



Une fois que nous avons trouvé
nos valises, nous pouvons sortir
de l'aéroport et monter à bord
de la voiture, du train
ou de l'autobus.



AVANT MON VOYAGE À L'AÉROPORT

Nous apportons une petite valise ou un sac à dos. Nous apportons des vêtements et des jouets.



Je veux apporter :

Merci à **Autism Little Learners** d'avoir créé ce guide et d'avoir autorisé Air Transat à le traduire et à le partager avec ses clients. Pour des ressources et des idées supplémentaires, visitez le site www.autismlittlelearners.com



©Copyright 2020